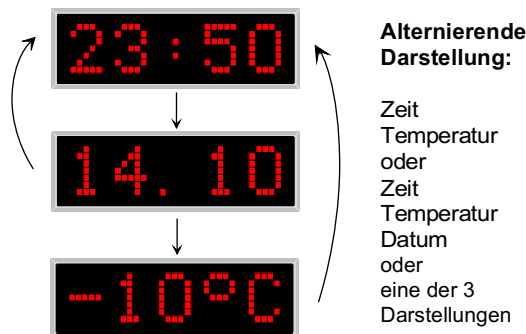
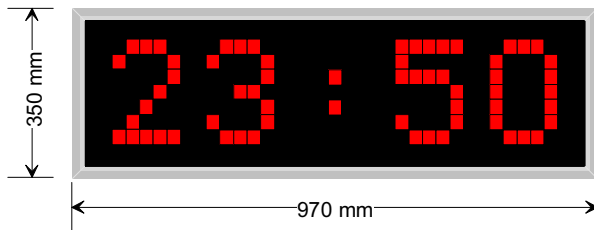


LED-Außenuhr Typ: **LA 210**: funkgesteuert, Zeit / Temperatur / Datum

LA 210 Fertig-Uhr aus Aluprofil



Fertig-Uhr: ein- oder doppelseitig technische Daten:


Anzeige:	automatische Helligkeitsregelung
Zifferhöhe:	210mm
Zifferauflösung:	5x7 Dot
LED-Anzahl:	5x7x4 = 140 LED's / Ziffer
LED-Farbe:	rot super hell
Abstrahl-Winkel:	Horizontal 100° Vertikal 40°
Ablesedistanz:	max. 105 m
Abmessung:	eins. BXHXT 970 x 350 x 80mm
Abmessung:	doppls. BXHXT 970 x 350 x 160mm
Gehäuse:	Alu-Strangguß-Profil
Gehäuse-Farbe:	silbermetallic
Synchronisation:	DCF-77 mit abgesetzter Antenne
Temperatur:	abgesetzter Sensor mit 5m Kabel

Funk-Option: *DCF-77 und Temperaturfühler mit wireless Funkanbindung, damit kann auf einfache Weise ohne Kabelverlegung der Temperaturfühler mit DCF-Empfänger im Schattenbereich montiert werden!*

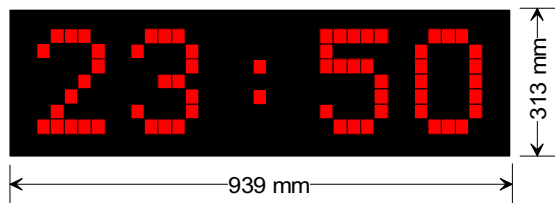
5 Stück Anzeigeelement ohne Lochmaske
Abmessungen:
232 x 131 x 30 mm



5 Stück Anzeigeelement mit Lochmaske
Abmessungen:
313 x 177 x 30 mm



LA 210-E Einbausatz



Ausschnittmaß: 908x283mm mit 15mm umlaufendem Rand gerechnet!

Einbausatz: ein- oder doppelseitig technische Daten:

Die einzelnen Anzeigeelemente werden von uns auf einzelne Lochmasken montiert, verkabelt und geprüft, für die einfache Montage in Ihr Gehäuse benötigen Sie einen Winkel für oben und unten um die Anzeigeelemente zu montieren. Sondermaße Höhe und Breite sind nach Absprache möglich, wenn wir Ihnen die Anzeigeelemente ohne Lochmaske liefern, dann können Sie die Uhr auf Ihre Maße anpassen. Oder Sie schneiden die Lochmaske nach Ihrem Bedürfnis.

Einseitig:	BXHXT 939 x 313 x 70mm
Doppelseitig:	BXHXT 939 x 313 x 100mm

- Im direktem Sonnenlicht ablesbar.
- Automatische Helligkeitsregelung, für sehr gute Ableseeigenschaften bei allen Lichtverhältnissen.
- Weiter Ablesebereich 100° Horizontal und 50° Vertikal.
- Anzeige alternierend: Zeit / Temperatur / Datum (einstellbar) im Wechsel für werbewirksame Darstellung.
- 5x7 Dotsauflösung auch für Textdarstellung geeignet mit 5 stelliger Anzeige für ausführliche Darstellung.
- Als Fertiguhr oder Einbausatz (z.B. zum Einbau in ein Werbetransparent, oder speziellen Gehäusen).
- Funkgesteuert, automatische Sommer- und Winterzeitumstellung sowie Sekundengenaue Zeit.
- Netzausfallschutz für die interne Zeit, über einen Zeitraum von ca. 1 Jahr.

Die LA 210 ist eine sehr effektvolle LED Außen-Uhr. Die hochleistungs LED's sind für den Außeneinsatz besonders geeignet. Die Ablesbarkeit ist selbst bei direkter Sonneneinstrahlung noch gegeben.

Eine automatische Helligkeitsregelung steuert die Helligkeit der Anzeige, so dass Sie die Uhr bei Sonnenlicht oder anderen Lichtverhältnissen immer optimal sehen können. Das bedeutet auch kein blenden der Uhr in der Nacht.

Ein formschönes Aluminium-Strangguß-Profil gibt der Uhr ein gutes Erscheinungsbild. Wir liefern Ihnen die Uhr auch als Einbausatz mit den gleichen elektrischen Eigenschaften.

Diese Uhr ist eine preiswerte alternative zu unseren LCD oder bistabilen Außenuhren. Für eine Fachberatung stehen wir Ihnen gerne zur Verfügung. + 49 (0)202 - 66 40 63